

# NUOVO CITROËN JUMPY COMBI



for everyone, **LIKE NO ONE**

Cliccare sul simbolo "Home" per tornare alla pagina iniziale  
Immagini esemplificative di Nuovo Jumpy Combi





## NUOVO CITROËN JUMPY COMBI – PREZZI

VERSIONI	CONTENUTI DI SERIE	COLORI CARROZZERIA E AMBIENTI INTERNI	OPZIONI	CERCHI	DIMENSIONI E DATI TECNICI	 HOME PAGE
----------	--------------------	---------------------------------------	---------	--------	---------------------------	---

MESSA SU STRADA: € 1.000

### JUMPY COMBI

M

XL

	Normativa	Omologazione	CV fiscali	kW	Neo patentati	CO <sub>2</sub> (g/km) WLTP LOW / HIGH	
<b>DIESEL</b>							
BlueHDi 180 S&S EAT8	<b>Euro 6.4</b>	<b>M1</b>	<b>20</b>	130		180,53 - 208,21	chiavi in mano IVA esclusa LCDV

<b>€ 39,380.00</b>	<b>€ 40,380.00</b>
€ 31,459.02	€ 32,278.69
1CK0NNLWQ1B0A0K0	1CK0NPLWQ1B0A0K0


### ELETTRICO

Motore 100 kW (136 cv) Pacco batteria 75kw - 350 km		<b>M1</b>		100		0	chiavi in mano IVA esclusa LCDV
--	---	-----------	--	-----	---	---	---------------------------------------

<b>€ 53,530.00</b>	<b>€ 54,530.00</b>
€ 43,057.38	€ 43,877.05
1CK0NNLETFB0A0K0	1CK0NPLETFB0A0K0



## NUOVO CITROËN JUMPY COMBI – EQUIPAGGIAMENTI DI SERIE

VERSIONI	CONTENUTI DI SERIE	COLORI CARROZZERIA E AMBIENTI INTERNI	OPZIONI	CERCHI	DIMENSIONI E DATI TECNICI	 HOME PAGE
	<ul style="list-style-type: none"><li>➤ ABS, AFU, ASR, ESP con assistenza alla partenza in salita</li><li>➤ Sensori di parcheggio posteriori</li><li>➤ Airbag frontali e laterali testa-torace (conducente e passeggero)</li><li>➤ Attivazione automatica degli anabbaglianti e del tergicristallo</li><li>➤ Sedile a 2 posti in panchina per il passeggero con poggiatesta regolabili in altezza e vano portaoggetti sotto la seduta</li><li>➤ Sedile a 3 posti in panchina nella fila 2, frazionabile 2/3 - 1/3, ribaltabile, estraibile e ripiegabile a ripiano e portafoglio</li><li>➤ Sedile a 3 posti in panchina nella fila 3, ripiegabile e rimovibile</li><li>➤ Paraurti anteriore e posteriore in tinta</li><li>➤ Climatizzatore manuale a temperatura regolabile</li><li>➤ Comando digitale LCD in bianco e nero</li><li>➤ Comando radio al volante</li><li>➤ Connettività tramite BTA (chiamate di emergenza e assistenza locali + offerte di servizi connessi) (1)</li><li>➤ Rilevamento del sottogonfiaggio (indiretto)</li><li>➤ Freno di stazionamento elettrico</li><li>➤ Rivestimento laterale Isorel® per le file 2 e 3</li><li>➤ Cerchi in acciaio grigio da 16" con cabochon</li><li>➤ Set di chiavi: 2 plip HF a 3 pulsanti con funzione di selezione</li><li>➤ Kit di gonfiaggio pneumatico (compressore da 12 V + cartuccia di sigillante)</li><li>➤ Alzacristalli anteriori elettrici</li><li>➤ Safety Pack:<ul style="list-style-type: none"><li>- Frenata automatica di emergenza con avviso di collisione</li><li>- Assistenza al mantenimento della corsia</li><li>- Attivazione automatica degli abbaglianti</li><li>- Rilevamento della disattenzione del conducente</li><li>- Riconoscimento dei segnali di velocità e segnalazioni</li></ul></li><li>➤ Parabrezza laminato acustico</li><li>➤ Piastra di copertura del motore</li><li>➤ Maniglie e calotte degli specchietti retrovisori in tinta carrozzeria</li></ul>		<ul style="list-style-type: none"><li>➤ Porta laterale scorrevole destra con vetro</li><li>➤ Presa da 12 V nel bagagliaio, nel cruscotto e nel cassetto portaoggetti</li><li>➤ Fari H15 con luci di marcia diurna</li><li>➤ Radio RCE (DAB), display 5" monocromatico tattile (2 altoparlanti + 2 tweeter) + Bluetooth® + 1 presa USB</li><li>➤ Controllo - limitatore di velocità</li><li>➤ Specchietti retrovisori elettrici e riscaldabili</li><li>➤ Rivestimento del pavimento in TPO</li><li>➤ Sedile conducente individuale con poggiatesta e bracciolo regolabili in altezza (Regolazione: lunghezza, inclinazione, altezza e lombare (se 2 porte laterali scorrevoli))</li><li>➤ Finestrini laterali fissi, file 2 e 3</li><li>➤ Lunotto posteriore con finestrino sbrinabile</li></ul>			<p>(1) SOS &amp; Assistenza : Chiamata d'emergenza automatica o manuale tramite pulsante SOS e collegamento diretto con la piattaforma di assistenza CITROËN (24/7)</p> <p>Teleservizi : Rilevazione della necessità di un intervento tecnico o di una manutenzione periodica e trasmissione alla rete CITROËN per fissare un appuntamento (Pack Connect One, dettagli su <a href="https://services-store.citroen.it">services-store.citroen.it</a>)</p>
					<p><b>NUOVO CITROËN È-JUMPY COMBI AGGIUNGE:</b></p> <ul style="list-style-type: none"><li>➤ Cavo di ricarica Mode 3 per presa di ricarica T2 32 A (monofase) (2)</li><li>➤ Caricabatterie di bordo monofase da 7,4 kW</li><li>➤ Comando e-Toggle e comandi al volante per la gestione della frenata rigenerativa</li></ul>	
					<p>(2) Lunghezza 6 m sulla taglia M e 7 m sulla taglia XL</p>	



## NUOVO CITROËN JUMPY COMBI – COLORI CARROZZERIA E INTERNI

VERSIONI	CONTENUTI DI SERIE	COLORI CARROZZERIA E AMBIENTI INTERNI	OPZIONI	CERCHI	DIMENSIONI E DATI TECNICI	 HOME PAGE
----------	--------------------	---------------------------------------	---------	--------	---------------------------	---

### JUMPY COMBI

#### INTERNI

#### CMFT

#### Tessuto bicolore NERO/ GRIGIO SCURO



IVA inclusa

	<b>P0PR</b>	KAOLIN WHITE Pastello	<b>€ 0</b>
	<b>M0F4</b>	ARTENSE GREY Metallizzato	<b>€ 750</b>
	<b>M01J</b>	TITANIUM GREY Metallizzato	<b>€ 750</b>
	<b>M09V</b>	PERLA BLACK Metallizzato	<b>€ 750</b>



## NUOVO CITROËN JUMPY COMBI – CONFIGURAZIONE POSTI

VERSIONI	CONTENUTI DI SERIE	COLORI CARROZZERIA E AMBIENTI INTERNI	OPZIONI	CERCHI	DIMENSIONI E DATI TECNICI	 HOME PAGE
----------	--------------------	---------------------------------------	---------	--------	---------------------------	---

CODICI OPZIONI	IVA escl.	IVA incl.	DESCRIZIONE	1 <sup>a</sup> FILA	2 <sup>a</sup> FILA	3 <sup>a</sup> FILA	POSTI TOTALI
9 POSTI	S		<b>Comprende:</b> <ul style="list-style-type: none"><li>- Sedile conducente regolazione in altezza</li><li>- Panchetta passeggeri 2 posti in prima fila</li><li>- Panchetta frazionabile 1/3 - 2/3 in seconda fila</li><li>- Panchetta monoblocco 3 posti in terza fila</li></ul>				9
WAAS	0,00€	0€	<b>Comprende:</b> <ul style="list-style-type: none"><li>- Sedile conducente manuale con bracciolo, regolazione in altezza e supporto lombare</li><li>- Sedile passeggero individuale manuale con bracciolo</li><li>- Panchetta 3 posti in seconda fila frazionabile 2/3 - 1/3, ripiegabili a tavolino</li><li>- Panchetta 3 posti in terza fila frazionabile 2/3 - 1/3, ripiegabili a tavolino</li></ul>				8
AN00	- € 532,79	- € 650	<b>Comprende:</b> <ul style="list-style-type: none"><li>- Sedile conducente regolazione in altezza</li><li>- Panchetta passeggeri 2 posti in prima fila</li><li>- Panchetta 3 posti in seconda fila frazionabile 2/3 - 1/3, ripiegabili a tavolino</li></ul>				6

Configurazione 9 posti,  
misura MConfigurazione 9 posti,  
misura XL



## NUOVO CITROËN JUMPY COMBI – OPZIONI

VERSIONI	CONTENUTI DI SERIE	COLORI CARROZZERIA E AMBIENTI INTERNI	OPZIONI	CERCHI	DIMENSIONI E DATI TECNICI	 HOME PAGE
----------	--------------------	---------------------------------------	---------	--------	---------------------------	---

OPZIONI		IVA escl.	IVA incl.	COMBI	Note
<b>VG02</b>	VETRI SCORREVOLI IN SECONDA FILA	€ 286.89	€ 350.00	<input type="radio"/>	
<b>WZ07</b>	SECONDA PORTA SCORREVOLE	€ 409.84	€ 500.00	<input type="radio"/>	2 porte scorrevoli, manuali
<b>WO05</b>	PORTE POSTERIORI A BATTENTE	€ 163.93	€ 200.00	<input type="radio"/>	Porta posteriore a battenti vetrati simmetrici, con apertura a 180°, lunotto termico e tergilunotto presente su ciascun lato
<b>AN00</b>	RIMOZIONE DELLA TERZA FILA	-€ 532.79	-€ 650.00	<input type="radio"/>	
<b>WAAS</b>	2 SEDILI ANTERIORI INDIVIDUALI	€ 0.00	€ 0.00	<input type="radio"/>	Sedile passeggero singolo con bracciolo Sostituisce panchetta passeggeri a 2 posti
<b>LA10</b>	FARO UPLEVEL FULL ECOLED CON DRL SPECIFICO	€ 327.87	€ 400.00	<input type="radio"/>	Fari full LED con luci diurne a LED
<b>LZ04</b>	CARICATORE DI BORDO 11KW - TRIFASE	€ 327.87	€ 400.00	<input type="radio"/>	



## NUOVO CITROËN JUMPY COMBI – OPZIONI


VERSIONI	CONTENUTI DI SERIE	COLORI CARROZZERIA E AMBIENTI INTERNI	OPZIONI	CERCHI	DIMENSIONI E DATI TECNICI	 HOME PAGE
----------	--------------------	---------------------------------------	---------	--------	---------------------------	---

PACK		IVA escl.	IVA incl.	COMBI	Note
NR02	PACK CLIMATIZZAZIONE	€ 819,67	€ 1.000,00	<input type="radio"/>	Aria condizionata posteriore, automatica, parabrezza atermico
PR06	PACK VISIBILITÀ	€ 204,92	€ 250,00	<input type="radio"/>	Fari fendinebbia e specchietti esterni ripiegabili elettricamente <b>Non compatibile con: ZJA9</b>
ZJA9	PACK CONNETTIVITÀ / IVI HIGH	€ 737,70	€ 900,00	<input type="radio"/>	Comprende: - Radio IVI HIGH 10'' NAV: radio AM/FM/DAB con touch screen HD da 10'', NAV, Mirrorscreen (WiFi), riconoscimento vocale. 1 USB ricarica&dati di tipo C + 1 USB - ricarica di tipo C, connettività 4G tramite BSRF - Cluster digitale a colori 10'' - Pack Visibility (PR06): fari fendinebbia, retrovisori esterni elettrici riscaldati ripiegabili elettricamente <b>Non compatibile con PR06</b>



## NUOVO CITROËN JUMPY COMBI – CERCHI


VERSIONI	CONTENUTI DI SERIE	COLORI CARROZZERIA E AMBIENTI INTERNI	OPZIONI	CERCHI	DIMENSIONI E DATI TECNICI	 HOME PAGE
----------	--------------------	---------------------------------------	---------	--------	---------------------------	---

DIAMETRO	CODICE	NOME	IMMAGINE	MISURA PNEUMATICI	COMBI
17"	ZHYY	Copricerchi Gris Anthra		215/60 R17	●






## NUOVO CITROËN JUMPY COMBI – DIMENSIONI E DATI TECNICI

VERSIONI	CONTENUTI DI SERIE	COLORI CARROZZERIA E AMBIENTI INTERNI		OPZIONI	CERCHI	DIMENSIONI E DATI TECNICI		 HOME PAGE
		DIESEL				ELETTRICO 100kW – 136CV		
		BlueHDi 180 S&S EAT8				Pacco batteria 75 kW - 350 kW		
		M	XL			M	XL	
MOTORE								
Normativa antinquinamento		Euro 6.4				Sincrono a magneti permanenti (4 coppie)		
Stop&Start		Stop & Start				62 a 3 540		
Cavalli fiscali		20				270 a 500		
Numero di cilindri – Numero di valvole		4 - 16				Riduttore monorapporto		
Cilindrata - cm <sup>3</sup>		1.997				215/65 R16C 106 T		
Alesaggio x corsa - mm		85 x 88				225/55 R17 101 V		
Potenza massima a giri/min - kW CEE (cv CEE)		130 (180) a 3 750						
Coppia massima a giri/min - Nm CEE		400 a 2 000						
CAMBIO								
Tipologia di trasmissione e numero rapporti		Automatico a 8 rapporti						
Trazione		Anteriore						
DIMENSIONI/VOLUMI								
Lunghezza - Larghezza – Larghezza con retrovisori - mm		4981 - 1924 - 2200	5331 - 1924 - 2200					
Altezza - mm		1865 - 1955	1865 - 1955					
Passo - mm		3275	3275					
Volume di carico VDA sotto cappelliera - litri		507*	912*					
Volume di carico VDA fino al tetto in configurazione 2 posti - litri		3968*	4554*					
MASSE								
Tara con conducente compreso - kg		1946	1977					
Massa complessiva a pieno carico - kg		2870	2901					
Rapporto Potenza / Tara - kW/t		66,80	65,76					
Peso max rimorchiabile - kg		1900	1900					
PRESTAZIONI								
0 - 400 m partenza da fermo - s		16,6						
0 - 1000 m partenza da fermo - s		30,7						
0 - 100 km/h - s		9,1						
Velocità massima km/h		185						
PNEUMATICI								
Dimensioni		215/60 R17C 104 H 225/55 R17 101 V						
CONSUMI/EMISSIONI WLTP								
Comb. Low - l/100 km		6,885						
Comb. High - l/100 km		7,939						
CO <sub>2</sub> Comb. Low - g/ km		180,53						
CO <sub>2</sub> Comb. High - g/ km		208,21						



## NUOVO CITROËN JUMPY COMBI – DIMENSIONI E DATI TECNICI

VERSIONI	CONTENUTI DI SERIE	COLORI CARROZZERIA E AMBIENTI INTERNI	OPZIONI	CERCHI	DIMENSIONI E DATI TECNICI	 HOME PAGE
----------	--------------------	---------------------------------------	---------	--------	---------------------------	---



Valori in millimetri.